

АКТИВ	Код строки	На начало года				На конец отчетного периода			
		деятельность с целевыми средствами	деятельность по государственному заданию	приносящая доход деятельность	итого	деятельность с целевыми средствами	деятельность по государственному заданию	приносящая доход деятельность	итого
1	2	3	4	5	6	7	8	9	10
Расчеты по займам (ссудам) (020700000), всего	270								
из них долгосрочные	271								
Прочие расчеты с дебиторами (021000000), всего	280								
из них расчеты по налоговым вычетам по НДС (021010000)	282								
Вложения в финансовые активы (021500000)	290								
Итого по разделу II (стр.200 + стр.240 + стр.250 + стр.260 + стр.270 + стр.280 + стр.290)	340			395 174,63	395 174,63			141 135,01	141 135,01
БАЛАНС (стр.190 + стр.340)	350	976 878,70	28 686 243,49	395 174,63	30 058 296,82	1 756 736,24	23 148 305,80	151 135,01	25 056 177,05


ПАССИВ	Код строки	На начало года				На конец отчетного периода			
		деятельность с целевыми средствами	деятельность по государственному заданию	приносящая доход деятельность	итого	деятельность с целевыми средствами	деятельность по государственному заданию	приносящая доход деятельность	итого
1	2	3	4	5	6	7	8	9	10
III. Обязательства									
Расчеты с кредиторами по долговым обязательствам (030100000), всего	400								
из них									
долгосрочные	401								
Кредиторская задолженность по выплатам (030200000, 020800000, 030402000, 030403000), всего	410								
из них									
долгосрочная	411								
Расчеты по платежам в бюджеты (030300000)	420								
Иные расчеты, всего	430			8 154,75	8 154,75			13 576,68	13 576,68
в том числе:									
расчеты по средствам, полученным во временное распоряжение (030401000)	431			8 154,75	8 154,75			13 576,68	13 576,68
внутриведомственные расчеты (030404000)	432								
расчеты с прочими кредиторами (030406000)	433								
расчеты по налоговым вычетам по НДС (021010000)	434								
Кредиторская задолженность по доходам (020500000, 020900000), всего	470								
из них:									
долгосрочная	471								
Расчеты с учредителем (021006000)	480		19 407 538,10		19 407 538,10		19 407 538,10		19 407 538,10
Доходы будущих периодов (040140000)	510								
Резервы предстоящих расходов (040160000)	520						25 300,28		25 300,28
Итого по разделу III (стр.400 + стр.410 + стр.420 + стр.430 + стр.470 + стр.480 + стр.510 + стр.520)	550		19 407 538,10	8 154,75	19 415 692,85		19 432 838,38	13 576,68	19 446 415,06
IV. Финансовый результат									
Финансовый результат экономического субъекта	570	976 878,70	9 278 705,39	387 019,88	10 642 603,97	1 756 736,24	3 715 467,42	137 558,33	5 609 761,99
БАЛАНС (стр.550 + стр.570)	700	976 878,70	28 686 243,49	395 174,63	30 058 296,82	1 756 736,24	23 148 305,80	151 135,01	25 056 177,05

* Данные по этим строкам в валюту баланса не входят.

** Данные по этим строкам приводятся с учетом амортизации и (или) обесценения нефинансовых активов.

1	2	3	4	5	6	7	8	9	10	11
30	Расчеты по исполнению денежных обязательств через третьих лиц	280								
31	Акции по номинальной стоимости	290								
38	Сметная стоимость создания (реконструкции) объекта концессии	300								
39	Доходы от инвестиций на создание и (или) реконструкцию объекта концессии	310								
40	Финансовые активы в управляющих компаниях	320								
45	Доходы и расходы по долгосрочным договорам строительного подряда	330								

Руководитель
(уполномоченное лицо)


(подпись)



Скрябин М.Н.
(расшифровка подписи)

Главный бухгалтер

(подпись)

Гнедая О.А.

(расшифровка подписи)

Централизованная бухгалтерия

(наименование, ОГРН, ИНН, КПП, местонахождение)

Руководитель
(уполномоченное лицо)

(должность)

(подпись)

(расшифровка подписи)

Исполнитель

(должность)

(подпись)

(расшифровка подписи)

(телефон, e-mail)

" " _____ 20 г.

ОТЧЕТ О ФИНАНСОВЫХ РЕЗУЛЬТАТАХ ДЕЯТЕЛЬНОСТИ УЧРЕЖДЕНИЯ

на 01 Января 20 24 г.

Учреждение: МБОУ "Борисовская основная общеобразовательная школа №4"

Обособленное подразделение: _____

Учредитель: _____

Наименование органа, осуществляющего полномочия учредителя: _____

Периодичность: годовая

Единица измерения: руб.

	КОДЫ
Форма по ОКУД	0503721
Дата	01.01.2024
по ОКПО	22281198
ИНН	3103002809
по ОКТМО	14615151
по ОКПО	
ИНН	
Глава по БК	
по ОКЕИ	383

Наименование показателя	Код строки	Код аналитики	Деятельность с целевыми средствами	Деятельность по государственному заданию	Приносящая доход деятельность	Итого
1	2	3	4	5	6	7
Доходы (стр. 030 + стр. 040 + стр. 050 + стр. 060 + стр. 070 + стр. 090 + стр. 100 + стр. 110)	010	100	779 859,54	32 094 907,95	324 597,55	33 199 365,04
<i>Доходы от собственности</i>	030	120	-	-	-	-
в том числе:			-	-	-	-
<i>Доходы от оказания платных услуг (работ), компенсаций затрат</i>	040	130	-	31 815 252,26	217 779,55	32 033 031,81
в том числе:						
Доходы от оказания платных услуг (работ)	040	131	-	31 815 252,26	217 779,55	32 033 031,81
<i>Штрафы, пени, неустойки, возмещения ущерба</i>	050	140	-	-	-	-
в том числе:						
<i>Безвозмездные поступления текущего характера</i>	060	150	779 859,54	-	106 818,00	886 677,54
в том числе:						
Поступления текущего характера бюджетным и автономным учреждениям от сектора государственного управления	060	152	779 859,54	-	-	779 859,54
Поступления текущего характера от иных резидентов (за исключением сектора государственного управления и организаций государственного сектора)	060	155	-	-	106 818,00	106 818,00
<i>Безвозмездные поступления капитального характера</i>	070	160	-	-	-	-
в том числе:						
<i>Доходы от операций с активами</i>	090	170	-	- 8 304 280,31	-	- 8 304 280,31
в том числе:						
Доходы от оценки активов и обязательств	090	176	-	- 8 304 280,31	-	- 8 304 280,31

Наименование показателя	Код строки	Код аналитики	Деятельность с целевыми средствами	Деятельность по государственному заданию	Приносящая доход деятельность	Итого
1	2	3	4	5	6	7
<i>Прочие доходы</i>	100	180	-	-	-	-
в том числе:						
<i>Безвозмездные неденежные поступления в сектор государственного управления</i>	110	190	-	8 583 936,00	-	8 583 936,00
в том числе:						
Безвозмездные неденежные поступления капитального характера от сектора государственного управления и организаций государственного сектора	110	195	-	8 583 936,00	-	8 583 936,00
Расходы (стр.160 + стр.170 + стр. 190 + стр. 210 + стр. 230 + стр. 240 + стр. 250 + стр. 260 + стр. 270)	150	200	2,00			
<i>Оплата труда и начисления на выплаты по оплате труда</i>	160	210	-	37 658 145,92	437 309,12	38 095 457,04
в том числе:						
Заработная плата	160	211	-	24 148 610,68	-	24 148 610,68
Начисления на выплаты по оплате труда	160	213	-	18 468 064,38	-	18 468 064,38
<i>Оплата работ, услуг</i>	170	220	-	5 680 546,30	-	5 680 546,30
в том числе:						
Услуги связи	170	221	-	3 401 955,74	-	3 401 955,74
Коммунальные услуги	170	223	-	76 204,10	-	76 204,10
Работы, услуги по содержанию имущества	170	225	-	1 216 037,52	-	1 216 037,52
Прочие работы, услуги	170	226	-	431 040,11	-	431 040,11
Страхование	170	227	-	1 634 846,76	-	1 634 846,76
<i>Обслуживание долговых обязательств</i>	190	230	-	43 827,25	-	43 827,25
в том числе:						
<i>Безвозмездные перечисления текущего характера организациям</i>	210	240	-	1 256,22	-	1 256,22
в том числе:						
Безвозмездные перечисления (передачи) текущего характера сектора государственного управления	210	241	-	1 256,22	-	1 256,22
<i>Безвозмездные перечисления бюджетам</i>	230	250	-	-	-	-
в том числе:						
<i>Социальное обеспечение</i>	240	260	-	43 108,93	-	43 108,93
в том числе:						
Социальные пособия и компенсации персоналу в денежной форме	240	266	-	43 108,93	-	43 108,93
<i>Расходы по операциям с активами</i>	250	270	2,00	5 891 702,45	437 309,12	6 329 013,57
в том числе:						
Амортизация	250	271	-	2 009 369,05	-	2 009 369,05
Расходование материальных запасов	250	272	2,00	3 882 333,40	437 309,12	4 319 644,52
<i>Безвозмездные перечисления капитального характера организациям</i>	260	280	-	3 822 500,00	-	3 822 500,00

в том числе:

Безвозмездные перечисления капитального характера государственным
(муниципальным) учреждениям

260	281	-	3 822 500,00	-	3 822 500,00
-----	-----	---	--------------	---	--------------

Наименование показателя	Код строки	Код аналитики	Деятельность с целевыми средствами	Деятельность по государственному заданию	Приносящая доход деятельность	Итого
1	2	3	4	5	6	7
Прочие расходы	270	290	-	349 011,90	-	349 011,90
в том числе:						
Налоги, пошлины и сборы	270	291	-	309 951,90	-	309 951,90
Иные выплаты текущего характера физическим лицам	270	296	-	39 060,00	-	39 060,00
Чистый операционный результат (стр.301 - стр.302); (стр.310 + стр.410)	300		779 857,54	- 5 563 237,97	- 112 711,57	- 4 896 092,00
<i>Операционный результат до налогообложения (стр.010 - стр.150)</i>	301		779 857,54	- 5 563 237,97	- 112 711,57	- 4 896 092,00
<i>Налог на прибыль</i>	302		-	-	-	-
Операции с нефинансовыми активами (стр.320 + стр.330 + стр.350 + стр.360 + стр.370 + стр.380 + стр.390 + стр.400)	310		779 857,54	- 5 537 937,69	146 749,98	- 4 611 330,17
<i>Чистое поступление основных средств</i>	320		-	3 946 008,34	10 000,00	3 956 008,34
в том числе:						
увеличение стоимости основных средств	321	310	-	9 777 877,39	10 000,00	9 787 877,39
уменьшение стоимости основных средств	322	41X	-	5 831 869,05	-	5 831 869,05
<i>Чистое поступление нематериальных активов</i>	330		-	-	-	-
в том числе:						
увеличение стоимости нематериальных активов	331	320	-	-	-	-
уменьшение стоимости нематериальных активов	332	42X	-	-	-	-
<i>Чистое поступление произведенных активов</i>	350		-	- 8 304 280,31	-	- 8 304 280,31
в том числе:						
увеличение стоимости произведенных активов	351	330	-	-	-	-
уменьшение стоимости произведенных активов	352	43X	-	8 304 280,31	-	8 304 280,31
<i>Чистое поступление материальных запасов</i>	360		779 857,54	- 1 182 390,92	136 749,98	- 265 783,40
в том числе:						
увеличение стоимости материальных запасов	361	340	779 859,54	2 701 198,70	574 059,10	4 055 117,34
из них:						
уменьшение стоимости материальных запасов	362	440	2,00	3 883 589,62	437 309,12	4 320 900,74
из них:						
<i>Чистое поступление прав пользования</i>	370		-	-	-	-
в том числе:						
увеличение стоимости прав пользования	371	35X	-	-	-	-
уменьшение стоимости прав пользования	372	45X	-	-	-	-
<i>Чистое изменение затрат на изготовление готовой продукции (работ, услуг)</i>	390		-	-	-	-

Наименование показателя	Код строки	Код аналитики	Деятельность с целевыми средствами	Деятельность по государственному заданию	Приносящая доход деятельность	Итого
1	2	3	4	5	6	7
в том числе:						
увеличение затрат	391	X	-			
уменьшение затрат	392	X	-	33 524 437,80	437 309,12	33 961 746,92
Чистое изменение расходов будущих периодов	400	X	-	33 524 437,80	437 309,12	33 961 746,92
Операции с финансовыми активами и обязательствами (стр.420 - стр.510)	410		-	2 725,20	-	2 725,20
<i>Операции с финансовыми активами (стр.430 + стр.440 + стр.450 + стр.460 + стр.470 + стр.480)</i>	420		-	- 25 300,28	- 259 461,55	- 284 761,83
<i>Чистое поступление денежных средств и их эквивалентов</i>	430		-	-	- 254 039,62	- 254 039,62
в том числе:						
поступление денежных средств и их эквивалентов	431	510	779 859,54	31 843 205,22	348 078,43	32 971 143,19
выбытие денежных средств и их эквивалентов	432	610	779 859,54	31 843 205,22	602 118,05	33 225 182,81
<i>Чистое поступление ценных бумаг, кроме акций</i>	440		-	-	-	-
в том числе:						
увеличение стоимости ценных бумаг, кроме акций и иных финансовых инструментов	441	520	-	-	-	-
уменьшение стоимости ценных бумаг, кроме акций и иных финансовых инструментов	442	620	-	-	-	-
<i>Чистое поступление акций и иных финансовых инструментов</i>	450		-	-	-	-
в том числе:						
увеличение стоимости акций и иных финансовых инструментов	451	530	-	-	-	-
уменьшение стоимости акций и иных финансовых инструментов	452	630	-	-	-	-
<i>Чистое предоставление займов (ссуд)</i>	460		-	-	-	-
в том числе:						
увеличение задолженности по предоставленным займам (ссудам)	461	540	-	-	-	-
уменьшение задолженности по предоставленным займам (ссудам)	462	640	-	-	-	-
<i>Чистое поступление иных финансовых активов</i>	470		-	-	-	-
в том числе:						
увеличение стоимости иных финансовых активов	471	550	-	-	-	-
уменьшение стоимости иных финансовых активов	472	650	-	-	-	-
<i>Чистое увеличение дебиторской задолженности</i>	480		-	-	-	-
в том числе:						
увеличение дебиторской задолженности	481	560	779 859,54	31 840 931,02	336 542,00	32 957 332,56
уменьшение дебиторской задолженности	482	660	779 859,54	31 840 931,02	336 542,00	32 957 332,56

Наименование показателя	Код строки	Код аналитики	Деятельность с целевыми средствами	Деятельность по государственному заданию	Приносящая доход деятельность	Итого
1	2	3	4	5	6	7
Операции с обязательствами (стр.520 + стр.530 + стр.540 + стр.550 + стр.560)	510		-	25 300,28	5 421,93	30 722,21
<i>Чистое увеличение задолженности по внутренним привлеченным заимствованиям</i>	520		-	-	-	-
в том числе:						
увеличение задолженности по внутренним привлеченным заимствованиям	521	710	-	-	-	-
уменьшение задолженности по внутренним привлеченным заимствованиям	522	810	-	-	-	-
<i>Чистое увеличение задолженности по внешним привлеченным заимствованиям</i>	530		-	-	-	-
в том числе:						
увеличение задолженности по внешним привлеченным заимствованиям	531	720	-	-	-	-
уменьшение задолженности по внешним привлеченным заимствованиям	532	820	-	-	-	-
<i>Чистое увеличение прочей кредиторской задолженности</i>	540		-	-	5 421,93	5 421,93
в том числе:						
увеличение прочей кредиторской задолженности	541	730	779 859,54	42 950 030,52	595 595,53	44 325 485,59
уменьшение прочей кредиторской задолженности	542	830	779 859,54	42 950 030,52	590 173,60	44 320 063,66
<i>Чистое изменение доходов будущих периодов</i>	550	X	-	-	-	-
<i>Чистое изменение резервов предстоящих расходов</i>	560	X	-	25 300,28	-	25 300,28

Руководитель

(подпись)

Скрынник М.Н.

(расшифровка подписи)

Главный бухгалтер

(подпись)

Гнедая О.А.

(расшифровка подписи)

Централизованная бухгалтерия

(наименование, ОГРН, ИНН, КПП, местонахождение)

Руководитель
(уполномоченное лицо)

(должность)

(подпись)

(расшифровка подписи)

Исполнитель

(должность)

(подпись)

(расшифровка подписи)

(телефон, e-mail)

" 15 " Февраля 20 24 г.

ОТЧЕТ
ОБ ИСПОЛНЕНИИ УЧРЕЖДЕНИЕМ ПЛАНА ЕГО ФИНАНСОВО-ХОЗЯЙСТВЕННОЙ ДЕЯТЕЛЬНОСТИ

на 01 _____ января 20 24 г.

Учреждение _____
 Обособленное подразделение _____
 Учредитель _____
 Наименование органа, осуществляющего полномочия учредителя _____
 Вид финансового обеспечения (деятельности) _____
 Периодичность: квартальная, годовая _____
 Единица измерения: руб.

МБОУ "Борисовская основная общеобразовательная школа №4"

 Субсидии на выполнение государственного (муниципального) задания

Форма по ОКУД _____
 Дата _____
 по ОКПО _____
 по ОКТМО _____
 по ОКПО _____
 Глава по БК _____
 по ОКЕИ _____

КОДЫ
0503737
01.01.2024
22281198
14615151
383

1. Доходы учреждения

Наименование показателя	Код строки	Код аналитики	Утверждено плановых назначений	Исполнено плановых назначений					Сумма отклонения
				через лицевые счета	через банковские счета	через кассу учреждения	некассовыми операциями	итого	
1	2	3	4	5	6	7	8	9	10
Доходы - всего	010		-	31 815 252,26	-	-	-	31 815 252,26	- 31 815 252,26
Доходы от оказания платных услуг (работ) и компенсации затрат	040	130	-	31 815 252,26	-	-	-	31 815 252,26	- 31 815 252,26

2. Расходы учреждения

Форма 0503737 с.2

Наименование показателя	Код строки	Код аналитики	Утверждено плановых назначений	Исполнено плановых назначений					Сумма отклонения
				через лицевые счета	через банковские счета	через кассу учреждения	некассовыми операциями	итого	
1	2	3	4	5	6	7	8	9	10
Расходы - всего	200	X	-	31 815 252,26	-	-	-	31 815 252,26	- 31 815 252,26
111		111	-	18 500 539,98	-	-	-	18 500 539,98	- 18 500 539,98
112		112	-	10 633,33	-	-	-	10 633,33	- 10 633,33
113		113	-	39 060,00	-	-	-	39 060,00	- 39 060,00
119		119	-	5 680 546,30	-	-	-	5 680 546,30	- 5 680 546,30
244		244	-	6 125 665,42	-	-	-	6 125 665,42	- 6 125 665,42
247		247	-	1 148 855,33	-	-	-	1 148 855,33	- 1 148 855,33
851		851	-	274 461,00	-	-	-	274 461,00	- 274 461,00
852		852	-	30 490,90	-	-	-	30 490,90	- 30 490,90
853		853	-	5 000,00	-	-	-	5 000,00	- 5 000,00
Результат исполнения (дефицит / профицит)	450	X	-	-	-	-	-	-	-

3. Источники финансирования дефицита средств учреждения

Форма 0503737 с.3


Наименование показателя	Код строки	Код аналитики	Утверждено плановых назначений	Исполнено плановых назначений					Сумма отклонения
				через лицевые счета	через банковские счета	через кассу учреждения	некассовыми операциями	итого	
1	2	3	4	5	6	7	8	9	10
Источники финансирования дефицита средств - всего (стр.520+стр.590+стр.620+стр.700+стр.730+стр.820+стр.830)	500		-	-	-	-	-	-	-
<i>в том числе:</i>									
<i>Внутренние источники</i>	520		-	-	-	-	-	-	-
<i>из них:</i>									
<i>Движение денежных средств</i>	590	X	-	-	-	-	-	-	-
<i>поступление денежных средств прочие</i>	591	510	-	-	-	-	-	-	-
<i>выбытие денежных средств</i>	592	610	-	-	-	-	-	-	-
<i>Внешние источники</i>	620		-	-	-	-	-	-	-
<i>из них:</i>									
<i>Изменение остатков средств</i>	700	X	-	-	-	-	-	-	-
<i>увеличение остатков средств, всего</i>	710	510	-	- 31 843 205,22	-	-	-	- 31 843 205,22	X
<i>уменьшение остатков средств, всего</i>	720	610	-	31 843 205,22	-	-	-	31 843 205,22	X
<i>Изменение остатков по внутренним оборотам средств учреждения</i>	730	X	-	-	-	-	-	-	-
<i>в том числе:</i>									
<i>увеличение остатков средств учреждения</i>	731	510	-	-	-	-	-	-	X
<i>уменьшение остатков средств учреждения</i>	732	610	-	-	-	-	-	-	X
<i>Изменение остатков по внутренним расчетам</i>	820	X	-	-	-	-	-	-	-
<i>в том числе:</i>									
<i>увеличение остатков по внутренним расчетам (Кт 030404510)</i>	821		-	-	-	-	-	-	-
<i>уменьшение остатков по внутренним расчетам (Дт 030404610)</i>	822		-	-	-	-	-	-	-

Наименование показателя	Код строки	Код аналитики	Утверждено плановых назначений	Исполнено плановых назначений					Сумма отклонения
				через лицевые счета	через банковские счета	через кассу учреждения	некассовыми операциями	итого	
1	2	3	4	5	6	7	8	9	10
Изменение остатков расчетов по внутренним привлечением средств	830	X	-	-	-	-	-	-	-
в том числе:									
увеличение расчетов по внутреннему привлечению остатков средств (Кт 030406000)	831		-	-	-	-	-	-	-
уменьшение расчетов по внутреннему привлечению остатков средств (Дт 030406000)	832		-	-	-	-	-	-	-

4. Сведения о возвратах остатков субсидий и расходов прошлых лет

Наименование показателя	Код строки	Код аналитики	Произведено возвратов				итого
			через лицевые счета	через банковские счета	через кассу учреждения	некассовыми операциями	
1	2	3	4	5	6	7	8
Возвращено остатков субсидий прошлых лет, всего	910	X	-	-	-	-	-
Возвращено расходов прошлых лет, всего	950	X	-	-	-	-	-

Руководитель



 (подпись)



Скрынник М.Н.

 (расшифровка подписи)

Главный бухгалтер



 (подпись)

Гнедая О.А.

 (расшифровка подписи)

Руководитель финансово-экономической службы

 (подпись) _____
 (расшифровка подписи)

Централизованная бухгалтерия:

 (наименование, ОГРН, ИНН, КПП, местонахождение)

Руководитель

(уполномоченное лицо) _____ (должность) _____ (подпись) _____ (расшифровка подписи)

Исполнитель

_____ (должность) _____ (подпись) _____ (расшифровка подписи)

" ____ " _____ 20 ____ г.

ОТЧЕТ
ОБ ИСПОЛНЕНИИ УЧРЕЖДЕНИЕМ ПЛАНА ЕГО ФИНАНСОВО-ХОЗЯЙСТВЕННОЙ ДЕЯТЕЛЬНОСТИ

на 01 _____ января 20__24__ г.

Учреждение _____ МБОУ "Борисовская основная общеобразовательная школа №4"
 Обособленное подразделение _____
 Учредитель _____
 Наименование органа, осуществляющего полномочия учредителя _____
 Вид финансового обеспечения (деятельности) _____ Субсидии на иные цели
 Периодичность: квартальная, годовая
 Единица измерения: руб.

	КОДЫ
Форма по ОКУД	0503737
Дата	01.01.2024
по ОКПО	22281198
по ОКТМО	14615151
по ОКПО	
Глава по БК	
по ОКЕИ	383

1. Доходы учреждения

Наименование показателя	Код строки	Код аналитики	Утверждено плановых назначений	Исполнено плановых назначений					Сумма отклонения
				через лицевые счета	через банковские счета	через кассу учреждения	некассовыми операциями	итого	
1	2	3	4	5	6	7	8	9	10
Доходы - всего	010		-	779 859,54	-	-	-	779 859,54	- 779 859,54
Безвозмездные поступления от бюджетов	060	150	-	779 859,54	-	-	-	779 859,54	- 779 859,54

2. Расходы учреждения

Форма 0503737 с.2

Наименование показателя	Код строки	Код аналитики	Утверждено плановых назначений	Исполнено плановых назначений					Сумма отклонения
				через лицевые счета	через банковские счета	через кассу учреждения	некассовыми операциями	итого	
1	2	3	4	5	6	7	8	9	10
Расходы - всего	200	X	-	779 859,54	-	-	-	779 859,54	- 779 859,54
244		244	-	779 859,54	-	-	-	779 859,54	- 779 859,54
Результат исполнения (дефицит / профицит)	450	X	-	-	-	-	-	-	-

3. Источники финансирования дефицита средств учреждения

Форма 0503737 с.3

Наименование показателя	Код строки	Код аналитики	Утверждено плановых назначений	Исполнено плановых назначений					Сумма отклонения
				через лицевые счета	через банковские счета	через кассу учреждения	некассовыми операциями	итого	
1	2	3	4	5	6	7	8	9	10
Источники финансирования дефицита средств - всего (стр.520+стр.590+стр.620+стр.700+стр.730+стр.820+стр.830)	500		-	-	-	-	-	-	-
<i>в том числе:</i>									
<i>Внутренние источники</i>	520		-	-	-	-	-	-	-
<i>из них:</i>			-	-	-	-	-	-	-
<i>Движение денежных средств</i>	590	X	-	-	-	-	-	-	-
<i>поступление денежных средств прочие</i>	591	510	-	-	-	-	-	-	-
<i>выбытие денежных средств</i>	592	610	-	-	-	-	-	-	-
<i>Внешние источники</i>	620		-	-	-	-	-	-	-
<i>из них:</i>			-	-	-	-	-	-	-
<i>Изменение остатков средств</i>	700	X	-	-	-	-	-	-	-
<i>увеличение остатков средств, всего</i>	710	510	-	- 779 859,54	-	-	-	- 779 859,54	X
<i>уменьшение остатков средств, всего</i>	720	610	-	779 859,54	-	-	-	779 859,54	X
<i>Изменение остатков по внутренним оборотам средств учреждения</i>	730	X	-	-	-	-	-	-	-
<i>в том числе:</i>									
<i>увеличение остатков средств учреждения</i>	731	510	-	-	-	-	-	-	X
<i>уменьшение остатков средств учреждения</i>	732	610	-	-	-	-	-	-	X
<i>Изменение остатков по внутренним расчетам</i>	820	X	-	-	-	-	-	-	-
<i>в том числе:</i>									
<i>увеличение остатков по внутренним расчетам (Кт 030404510)</i>	821		-	-	-	-	-	-	-
<i>уменьшение остатков по внутренним расчетам (Дт 030404610)</i>	822		-	-	-	-	-	-	-

Наименование показателя	Код строки	Код аналитики	Утверждено плановых назначений	Исполнено плановых назначений					Сумма отклонения
				через лицевые счета	через банковские счета	через кассу учреждения	некассовыми операциями	итого	
1	2	3	4	5	6	7	8	9	10
Изменение остатков расчетов по внутренним привлечением средств	830	X	-	-	-	-	-	-	-
в том числе:									
увеличение расчетов по внутреннему привлечению остатков средств (Кт 030406000)	831		-	-	-	-	-	-	-
уменьшение расчетов по внутреннему привлечению остатков средств (Дт 030406000)	832		-	-	-	-	-	-	-

4. Сведения о возвратах остатков субсидий и расходов прошлых лет

Наименование показателя	Код строки	Код аналитики	Произведено возвратов				
			через лицевые счета	через банковские счета	через кассу учреждения	некассовыми операциями	итого
1	2	3	4	5	6	7	8
Возвращено остатков субсидий прошлых лет, всего	910	X	-	-	-	-	-
Возвращено расходов прошлых лет, всего	950	X	-	-	-	-	-

Руководитель


(подпись)



Скрынник М.Н.
(расшифровка подписи)

Гнедая О.А.
(расшифровка подписи)

Руководитель финансово-экономической службы

(подпись) (расшифровка подписи)

Главный бухгалтер

Централизованная бухгалтерия: _____

(наименование, ОГРН, ИНН, КПП, местонахождение)

Руководитель

(уполномоченное лицо) _____ (должность) _____ (подпись) _____ (расшифровка подписи)

Исполнитель

_____ (должность) _____ (подпись) _____ (расшифровка подписи)

" ____ " _____ 20 ____ г.

ОТЧЕТ
ОБ ИСПОЛНЕНИИ УЧРЕЖДЕНИЕМ ПЛАНА ЕГО ФИНАНСОВО-ХОЗЯЙСТВЕННОЙ ДЕЯТЕЛЬНОСТИ

на 01 _____ января 20 24 г.

Учреждение _____ МБОУ "Борисовская основная общеобразовательная школа №4"
 Обособленное подразделение _____
 Учредитель _____
 Наименование органа, осуществляющего полномочия учредителя _____
 Вид финансового обеспечения (деятельности) _____ Собственные доходы учреждения
 Периодичность: квартальная, годовая
 Единица измерения: руб.

	КОДЫ
Форма по ОКУД	0503737
Дата	01.01.2024
по ОКПО	22281198
по ОКТМО	14615151
по ОКПО	
Глава по БК	
по ОКЕИ	383

1. Доходы учреждения

Наименование показателя	Код строки	Код аналитики	Утверждено плановых назначений	Исполнено плановых назначений					Сумма отклонения
				через лицевые счета	через банковские счета	через кассу учреждения	некассовыми операциями	итого	
1	2	3	4	5	6	7	8	9	10
Доходы - всего	010		-	324 597,55	-	-	-	324 597,55	- 324 597,55
Доходы от оказания платных услуг (работ) и компенсации затрат	040	130	-	217 779,55	-	-	-	217 779,55	- 217 779,55
Безвозмездные поступления от бюджетов	060	150	-	106 818,00	-	-	-	106 818,00	- 106 818,00

2. Расходы учреждения

Форма 0503737 с.2

Наименование показателя	Код строки	Код аналитики	Утверждено плановых назначений	Исполнено плановых назначений					Сумма отклонения
				через лицевые счета	через банковские счета	через кассу учреждения	некассовыми операциями	итого	
1	2	3	4	5	6	7	8	9	10
Расходы - всего	200	X	-	584 059,10	-	-	-	584 059,10	- 584 059,10
244		244	-	584 059,10	-	-	-	584 059,10	- 584 059,10
Результат исполнения (дефицит / профицит)	450	X	-	- 259 461,55	-	-	-	- 259 461,55	-

3. Источники финансирования дефицита средств учреждения

Форма 0503737 с.3

Наименование показателя	Код строки	Код аналитики	Утверждено плановых назначений	Исполнено плановых назначений					Сумма отклонения
				через лицевые счета	через банковские счета	через кассу учреждения	некассовыми операциями	итого	
1	2	3	4	5	6	7	8	9	10
Источники финансирования дефицита средств - всего (стр.520+стр.590+стр.620+стр.700+стр.730+стр.820+стр.830)	500		-	259 461,55	-	-	-	259 461,55	- 259 461,55
<i>в том числе:</i>									
<i>Внутренние источники</i>	520		-	-	-	-	-	-	-
<i>из них:</i>			-	-	-	-	-	-	-
<i>Движение денежных средств</i>	590	X	-	-	-	-	-	-	-
<i>поступление денежных средств прочие</i>	591	510	-	-	-	-	-	-	-
<i>выбытие денежных средств</i>	592	610	-	-	-	-	-	-	-
<i>Внешние источники</i>	620		-	-	-	-	-	-	-
<i>из них:</i>			-	-	-	-	-	-	-
<i>Изменение остатков средств</i>	700	X	-	259 461,55	-	-	-	259 461,55	- 259 461,55
<i>увеличение остатков средств, всего</i>	710	510	-	- 336 542,00	-	-	-	- 336 542,00	X
<i>уменьшение остатков средств, всего</i>	720	610	-	596 003,55	-	-	-	596 003,55	X
<i>Изменение остатков по внутренним оборотам средств учреждения</i>	730	X	-	-	-	-	-	-	-
<i>в том числе:</i>									
<i>увеличение остатков средств учреждения</i>	731	510	-	-	-	-	-	-	X
<i>уменьшение остатков средств учреждения</i>	732	610	-	-	-	-	-	-	X
<i>Изменение остатков по внутренним расчетам</i>	820	X	-	-	-	-	-	-	-
<i>в том числе:</i>									
<i>увеличение остатков по внутренним расчетам (Кт 030404510)</i>	821		-	-	-	-	-	-	-
<i>уменьшение остатков по внутренним расчетам (Дт 030404610)</i>	822		-	-	-	-	-	-	-

Наименование показателя	Код строки	Код аналитики	Утверждено плановых назначений	Исполнено плановых назначений					Сумма отклонения
				через лицевые счета	через банковские счета	через кассу учреждения	некассовыми операциями	итого	
1	2	3	4	5	6	7	8	9	10
Изменение остатков расчетов по внутренним привлечением средств	830	X	-	-	-	-	-	-	-
в том числе:									
увеличение расчетов по внутреннему привлечению остатков средств (Кт 030406000)	831		-	-	-	-	-	-	-
уменьшение расчетов по внутреннему привлечению остатков средств (Дт 030406000)	832		-	-	-	-	-	-	-

4. Сведения о возвратах остатков субсидий и расходов прошлых лет

Наименование показателя	Код строки	Код аналитики	Произведено возвратов				
			через лицевые счета	через банковские счета	через кассу учреждения	некассовыми операциями	итого
1	2	3	4	5	6	7	8
Возвращено остатков субсидий прошлых лет, всего	910	X	-	-	-	-	-
Возвращено расходов прошлых лет, всего	950	X	-	-	-	-	-

Руководитель


(подпись)



Скрынник М.Н.
(расшифровка подписи)

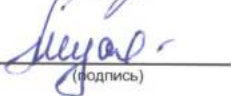
Гнедая О.А.
(расшифровка подписи)

Руководитель финансово-экономической службы

(подпись)

(расшифровка подписи)

Главный бухгалтер


(подпись)

Централизованная бухгалтерия:

(наименование, ОГРН, ИНН, КПП, местонахождение)

Руководитель

(уполномоченное лицо)

(должность)

(подпись)

(расшифровка подписи)

Исполнитель

(должность)

(подпись)

(расшифровка подписи)

" " 20 г.